

[cambia](#)**Collettivo Selezionato:**

anno di laurea: 2019  
 tipo di corso: laurea magistrale a ciclo unico  
 Ateneo: Torino  
 Facoltà/Dipartimento/Scuola: Scienze  
 chirurgiche (Dip.)  
 gruppo disciplinare: tutti  
 classe di laurea: odontoiatria e protesi dentaria  
 (LM-46, 52/S)  
 corso di laurea: tutti  
 iscrizione al corso in anni recenti: tutti

Per una migliore lettura dei dati si consultino le [note metodologiche](#)

Salvo diversa indicazione, si autorizza la riproduzione a fini non commerciali e con citazione della fonte

<b>PROFILO DEI LAUREATI</b>	<b>Collettivo selezionato</b>
<b>Numero di laureati</b>	<b>38</b>
<b>Hanno compilato il questionario</b>	<b>36</b>
<b>Tasso di compilazione</b>	<b>94,7</b>


<b>1. CARATTERISTICHE ANAGRAFICHE</b>	<b>Collettivo selezionato</b>
<b>Genere (%)</b>	
Uomini	52,6
Donne	47,4
<b>Età alla laurea (%) </b>	
Meno di 23 anni	-
23-24 anni	13,2
25-26 anni	68,4
27 anni e oltre	18,4
<b>Età alla laurea (medie, in anni)</b>	<b>26,4</b>
<b>Cittadini stranieri (%) </b>	<b>5,3</b>
<b>Residenza (%) </b>	
Stessa provincia della sede degli studi	60,5
Altra provincia della stessa regione	36,8
Altra regione	2,6
Esteri	-

<b>2. ORIGINE SOCIALE</b>	<b>Collettivo selezionato</b>
<b>Titolo di studio dei genitori (%) </b>	
<b>Almeno un genitore laureato</b>	<b>38,9</b>
Entrambi con laurea	13,9
Uno solo con laurea	25,0
<b>Nessun genitore laureato</b>	<b>61,1</b>
Diploma di scuola secondaria di secondo grado	47,2
Qualifica professionale, titolo inferiore o nessun titolo	13,9
<b>Classe sociale (%) </b>	
Classe elevata	41,7
Classe media impiegatizia	22,2
Classe media autonoma	25,0
Classe del lavoro esecutivo	11,1



<b>3. STUDI SECONDARI DI SECONDO GRADO</b>	<b>Collettivo selezionato</b>
<b>Diploma (%)</b>	
<b>Liceale</b>	<b>92,1</b>
Liceo classico	7,9
Liceo linguistico	-
Liceo scientifico	81,6
Liceo delle scienze umane	2,6
Liceo artistico e musicale e coreutico	-
<b>Tecnico</b>	<b>-</b>
Tecnico economico	-
Tecnico tecnologico	-
<b>Professionale</b>	<b>5,3</b>
<b>Titolo estero</b>	<b>2,6</b>
<b>Voto di diploma (medie, in 100-mi)</b>	<b>88,0</b>
<b>Hanno conseguito il diploma (%)</b>	
Nella stessa provincia della sede degli studi universitari	57,9
In una provincia limitrofa	39,5
In una provincia non limitrofa, ma nella stessa ripartizione geografica	-
Al Sud, ma si sono laureati al Centro-Nord	-
Al Centro, ma si sono laureati al Nord o al Sud	-
Al Nord, ma si sono laureati al Centro-Sud	-
All'estero	2,6

<b>4. RIUSCITA NEGLI STUDI UNIVERSITARI</b>	<b>Collettivo selezionato</b>
<b>Hanno precedenti esperienze universitarie (%)</b>	<b>33,3</b>
Portate a termine	2,8
Non portate a termine	30,6
<b>Nessuna precedente esperienza universitaria</b>	<b>66,7</b>
<b>Motivazioni molto importanti nella scelta del corso di laurea (%)</b>	
Fattori sia culturali sia professionalizzanti	69,4
Fattori prevalentemente culturali	11,1
Fattori prevalentemente professionalizzanti	8,3
Né gli uni né gli altri	11,1
<b>Età all'immatricolazione (%)</b>	
Regolare o 1 anno di ritardo	92,1
2 o più anni di ritardo	7,9
<b>Punteggio degli esami (medie, in 30-mi)</b>	<b>26,5</b>
<b>Voto di laurea (medie, in 110-mi)</b>	<b>108,6</b>
<b>Regolarità negli studi (%)</b>	
In corso	73,7
1° anno fuori corso	18,4
2° anno fuori corso	2,6
3° anno fuori corso	2,6
4° anno fuori corso	-
5° anno fuori corso e oltre	2,6
<b>Durata degli studi (medie, in anni)</b>	<b>6,7</b>
<b>Ritardo alla laurea (medie, in anni)</b>	<b>0,7</b>
<b>Indice di ritardo (rapporto fra ritardo e durata normale del corso)</b>	<b>0,13</b>

5. CONDIZIONI DI STUDIO	Collettivo selezionato
<b>Hanno alloggiato a meno di un'ora di viaggio dalla sede degli studi (%)</b>	
Più del 50% della durata degli studi	77,8
Meno del 50%	22,2
<b>Hanno frequentato regolarmente (%)</b>	
Più del 75% degli insegnamenti previsti	97,2
Tra il 50% e il 75%	2,8
Tra il 25% e il 50%	-
Meno del 25%	-
<b>Hanno usufruito del servizio di borse di studio (%)</b>	<b>16,7</b>
<b>Hanno svolto periodi di studio all'estero nel corso degli studi universitari (%)</b>	<b>5,6</b>
Con Erasmus o altro programma dell'Unione Europea	5,6
Altra esperienza riconosciuta dal corso di studio	-
Iniziativa personale	-
<b>Non hanno compiuto studi all'estero</b>	<b>94,4</b>
<b>1 o più esami all'estero convalidati (per 100 che hanno svolto esperienze di studio all'estero riconosciute dal corso)</b>	<b>100,0</b>
<b>Hanno preparato all'estero una parte significativa della tesi (per 100 che hanno svolto esperienze di studio all'estero riconosciute dal corso)</b>	<b>-</b>
<b>Hanno svolto tirocini formativi curriculari o lavoro riconosciuti dal corso di laurea (%)</b>	<b>69,4</b>
Tirocini curriculari organizzati dal corso e svolti presso l'università	61,1
Tirocini curriculari organizzati dal corso e svolti al di fuori dell'università	-
Attività di lavoro successivamente riconosciute dal corso	-
<b>Nessuna esperienza di tirocinio o lavoro riconosciuto</b>	<b>30,6</b>
<b>Tempo impiegato per la tesi/prova finale (medie, in mesi)</b>	<b>13,4</b>

6. LAVORO DURANTE GLI STUDI UNIVERSITARI	Collettivo selezionato
<b>Hanno avuto esperienze di lavoro (%) </b>	<b>52,8</b>
Lavoratori-studenti	-
Altre esperienze di lavoro con continuità a tempo pieno	-
Lavoro a tempo parziale	5,6
Lavoro occasionale, saltuario, stagionale	47,2
<b>Nessuna esperienza di lavoro</b>	<b>47,2</b>
<b>Lavoro coerente con gli studi (per 100 che hanno avuto esperienze di lavoro)</b>	<b>-</b>

<b>7. GIUDIZI SULL'ESPERIENZA UNIVERSITARIA</b>	<b>Collettivo selezionato</b>
<b>Sono complessivamente soddisfatti del corso di laurea (%)</b>	
Decisamente sì	55,6
Più sì che no	36,1
Più no che sì	5,6
Decisamente no	2,8
<b>Sono soddisfatti dei rapporti con i docenti in generale (%)</b>	
Decisamente sì	33,3
Più sì che no	47,2
Più no che sì	16,7
Decisamente no	2,8
<b>Sono soddisfatti dei rapporti con gli studenti (%)</b>	
Decisamente sì	50,0
Più sì che no	41,7
Più no che sì	5,6
Decisamente no	2,8
<b>Hanno utilizzato le aule (%)</b>	<b>100,0</b>
<b>Valutazione delle aule (per 100 fruitori)</b>	
Sempre o quasi sempre adeguate	61,1
Spesso adeguate	30,6
Raramente adeguate	8,3
Mai adeguate	-
<b>Hanno utilizzato le postazioni informatiche (%)</b>	<b>58,3</b>
<b>Non le hanno utilizzate nonostante fossero presenti</b>	<b>36,1</b>
<b>Non le hanno utilizzate in quanto non presenti</b>	<b>5,6</b>
<b>Valutazione delle postazioni informatiche (per 100 fruitori)</b>	
In numero adeguato	76,2
In numero inadeguato	23,8
<b>Hanno utilizzato i servizi di biblioteca (prestito/consultazione, orari di apertura, ...) (%)</b>	<b>100,0</b>
<b>Valutazione dei servizi di biblioteca (prestito/consultazione, orari di apertura, ...) (per 100 fruitori)</b>	
Decisamente positiva	27,8
Abbastanza positiva	33,3
Abbastanza negativa	25,0
Decisamente negativa	13,9
<b>Hanno utilizzato le attrezzature per le altre attività didattiche (laboratori, attività pratiche, ...) (%)</b>	<b>100,0</b>
<b>Valutazione delle attrezzature per le altre attività didattiche (laboratori, attività pratiche, ) (per 100 fruitori)</b>	
Sempre o quasi sempre adeguate	55,6
Spesso adeguate	38,9
Raramente adeguate	5,6
Mai adeguate	-
<b>Hanno utilizzato gli spazi dedicati allo studio individuale (%)</b>	<b>55,6</b>
<b>Non li hanno utilizzati nonostante fossero presenti</b>	<b>5,6</b>
<b>Non li hanno utilizzati in quanto non presenti</b>	<b>38,9</b>
<b>Valutazione degli spazi dedicati allo studio individuale (per 100 fruitori)</b>	
Adeguati	55,0
Inadeguati	45,0
<b>Hanno ritenuto l'organizzazione degli esami (appelli, orari, informazioni, prenotazioni, ...) soddisfacente (%)</b>	
Sempre o quasi sempre	30,6
Per più della metà degli esami	38,9
Per meno della metà degli esami	22,2
Mai o quasi mai	8,3
<b>Hanno ritenuto il carico di studio degli insegnamenti adeguato alla durata del corso di studio (%)</b>	
Decisamente sì	41,7
Più sì che no	44,4
Più no che sì	8,3
Decisamente no	5,6
<b>Si iscriverebbero di nuovo all'università? (%) </b>	
Sì, allo stesso corso dell'Ateneo	88,9
Sì, ma ad un altro corso dell'Ateneo	5,6
Sì, allo stesso corso ma in un altro Ateneo	2,8
Sì, ma ad un altro corso e in un altro Ateneo	2,8
Non si iscriverebbero più all'università	-

<b>8. CONOSCENZE LINGUISTICHE E INFORMATICHE</b>	<b>Collettivo selezionato</b>
<b>Lingue straniere: conoscenza almeno B2 (%)</b> 	
Inglese scritto	58,3
Inglese parlato	55,6
Francese scritto	11,1
Francese parlato	11,1
Spagnolo scritto	8,3
Spagnolo parlato	8,3
Tedesco scritto	5,6
Tedesco parlato	5,6
<b>Strumenti informatici: livello di conoscenza "almeno buona" (%)</b> 	
Navigazione in Internet e comunicazione in rete	72,2
Word processor	66,7
Fogli elettronici	61,1
Strumenti di presentazione	72,2
Sistemi operativi	55,6
Multimedia	38,9
Linguaggi di programmazione	11,1
Data base	13,9
Realizzazione siti web	8,3
Reti di trasmissione dati	8,3
CAD/CAM/CAE - progettazione assistita	8,3

<b>9. PROSPETTIVE DI STUDIO</b>	<b>Collettivo selezionato</b>
<b>Intendono proseguire gli studi dopo il conseguimento del titolo (%)</b>	<b>44,4</b>
Laurea di primo livello	-
Laurea magistrale biennale	-
Altra laurea magistrale a ciclo unico	2,8
Dottorato di ricerca	-
Diploma accademico (Alta Formazione Artistica e Musicale) 	-
Scuola di specializzazione post-laurea	25,0
Master universitario	11,1
Altro tipo di master o corso di perfezionamento	2,8
Tirocinio, praticantato	2,8
Attività sostenuta da borsa o assegno di studio	-
Altre attività di qualificazione professionale	-
<b>Non intendono proseguire</b>	<b>52,8</b>

10. PROSPETTIVE DI LAVORO	Collettivo selezionato
<b>Aspetti ritenuti rilevanti nella ricerca del lavoro: decisamente sì (%)</b>	
Acquisizione di professionalità	80,6
Possibilità di carriera	55,6
Possibilità di guadagno	61,1
Stabilità/sicurezza del posto di lavoro	72,2
Rispondenza a interessi culturali	55,6
Coerenza con gli studi	86,1
Utilità sociale del lavoro	55,6
Prestigio ricevuto dal lavoro	47,2
Coinvolgimento e partecipazione all'attività lavorativa e ai processi decisionali	50,0
Indipendenza o autonomia	72,2
Flessibilità dell'orario di lavoro	47,2
Rapporti con i colleghi sul luogo di lavoro	61,1
Luogo di lavoro (ubicazione, caratteristiche fisiche dell'ambiente di lavoro)	41,7
Tempo libero	50,0
Opportunità di contatti con l'estero	30,6
Possibilità di utilizzare al meglio le competenze acquisite	75,0
<b>Sono interessati a lavorare nei seguenti settori: decisamente sì (%)</b>	
Pubblico	16,7
Privato (compreso l'avvio di un'attività autonoma/in conto proprio)	94,4
<b>Disponibilità a lavorare per tipo di relazione contrattuale: decisamente sì (%)</b>	
<b>ORARIO/MODALITÀ LAVORATIVA</b>	
Tempo pieno	91,7
Part-time	19,4
Telelavoro	2,8
<b>CONTRATTO</b>	
A tutele crescenti 	75,0
A tempo determinato	16,7
Stage	2,8
Apprendistato	-
Somministrazione di lavoro (ex interinale)	-
Autonomo/in conto proprio	63,9
<b>Disponibilità a lavorare nelle seguenti aree geografiche: decisamente sì (%)</b>	
Provincia di residenza	80,6
Provincia degli studi	75,0
Regione degli studi	63,9
Italia settentrionale	55,6
Italia centrale	2,8
Italia meridionale	-
Stato europeo	13,9
Stato extraeuropeo	8,3
<b>Disponibilità ad effettuare trasferte di lavoro (%)</b>	
Sì, anche con trasferimenti di residenza	19,4
Sì, anche frequenti (senza cambi di residenza)	36,1
Sì, ma solo in numero limitato	38,9
Non disponibili a trasferte	2,8

Profilo dei laureati

Aprile 2020 - Consorzio Interuniversitario AlmaLaurea

Salvo diversa indicazione, si autorizza la riproduzione a fini non commerciali e con citazione della fonte